



Prezentacja wyników za I kwartał 2021
31 maja 2021

FEERUM po I kwartale 2021 roku

- ✓ Dobra sytuacja płynnościowa Spółki po I kwartale 2021 roku potwierdza znaczący potencjał rozwojowy.
- ✓ Wykorzystanie czasu pandemii do budowania przewag konkurencyjnych FEERUM, udoskonalania oferty i poszukiwania nowych dróg ekspansji, zgodnie z obraną strategią.
- ✓ Znaczący potencjał rozwojowy: Na dzień zatwierdzenia raportu do publikacji zakontraktowane zamówienia na produkty Grupy na okres 2021/2022 wynoszą około **92,64 mln PLN** i obejmują **37 umów**, natomiast potencjalny portfel klientów obejmuje **284,3 mln PLN**, z czego potencjał klientów oczekujących na dofinansowanie unijne i posiadających pozwolenie na budowę kształtuje się na poziomie około **54,7 mln PLN**.
- ✓ Zgodna z harmonogramem realizacja IV- tego kontraktu dla Epicentr K LLC o wartości 18,3 mln EUR. W efekcie dobrej współpracy z ukraińskim kontrahentem widzimy wzrost zainteresowania produktami FEERUM w tym kraju.
- ✓ Rosnący portfel zamówień z rynku litewskiego - realizacja inwestycji, podobnie jak w Polsce, połączona jest z dopłatami unijnymi.

Przychody ze sprzedaży (tys. PLN)

rok 2020

118 299 przychodów ze sprzedaży

I kwartał 2020

35 905 przychodów ze sprzedaży

I kwartał 2021

19 967 przychodów ze sprzedaży



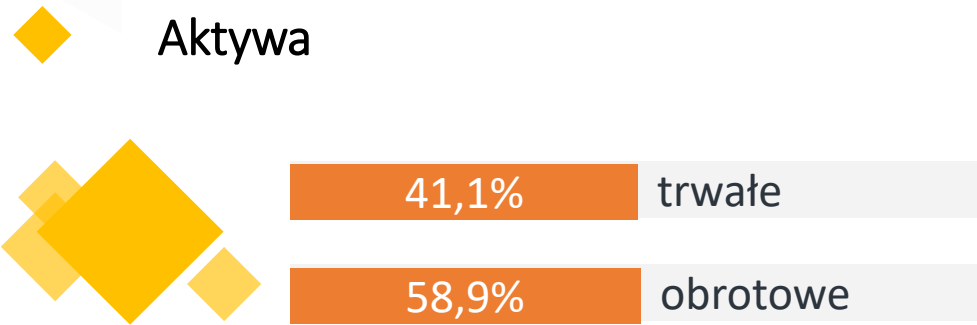
Przychody Grupy w przekroju obszarów geograficznych

Kraj	01.01 - 31.03.2020	01.01 - 31.03.2021	01.01 – 31.12.2020
Polska	9 498	5 124	41 370
Eksport	10 468	30 782	76 930
Ukraina	8 973	29 668	88 413
Tanzania	-	492	(13 527)
Litwa	1 269	607	1 966
Inne kraje	226	15	78
Razem	19 967	35 905	118 299

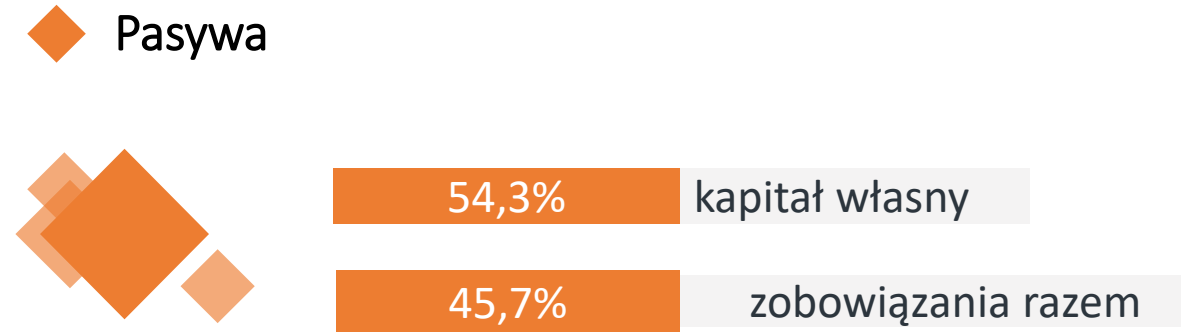
Podstawowe wyniki finansowe za I kwartał 2021

tys. PLN	I kwartał 2021	I kwartał 2020	rok 2020
Przychody ze sprzedaży	19 967	35 905	118 299
Zysk (strata) brutto ze sprzedaży	4 053	5 828	13 040
Rentowność brutto na sprzedaży	20,3%	16,2%	11%
EBITDA	3 437	5 665	2 939
Rentowność EBITDA	17,2%	15,8%	2,5%
Zysk z działalności operacyjnej (EBIT)	1 628	3 254	-6 503
Rentowność na działalności operacyjnej	8,2%	9,1%	-5,5%
Zysk brutto	1 964	4 182	-6 363
Rentowność sprzedaży brutto	9,8%	11,6%	-5,4%
Zysk netto	1 525	4 182	-7 447
Rentowność sprzedaży netto	7,6%	11,6%	-6,3%

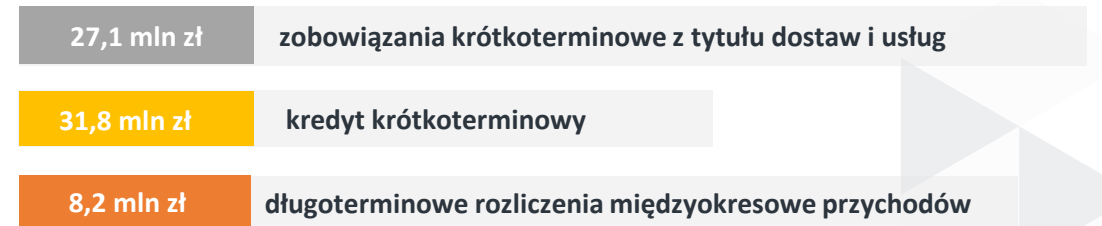
Struktura bilansu na 31 marca 2021



Główne pozycje:




Główne pozycje:



Suma bilansowa: 199,9 mln PLN

Kontrakty w Polsce i za granicą



Terminowa realizacja kontraktów w Polsce

Polscy inwestorzy w trakcie trwania pandemii uzyskali indywidualny i bezpośredni wpływ na wybór wykonawcy.

W I kwartale 2021 r. zrealizowaliśmy sprzedaż w kraju na poziomie blisko 9,5 mln zł, co oznacza wzrost o ponad 33%.

Duży wpływ na powyższy wzrost miała zmiana procedury wyboru wykonawcy na zewnętrznym portalu ARiMR.



Obiekt Targoszyn – pojemność 21 000 m³

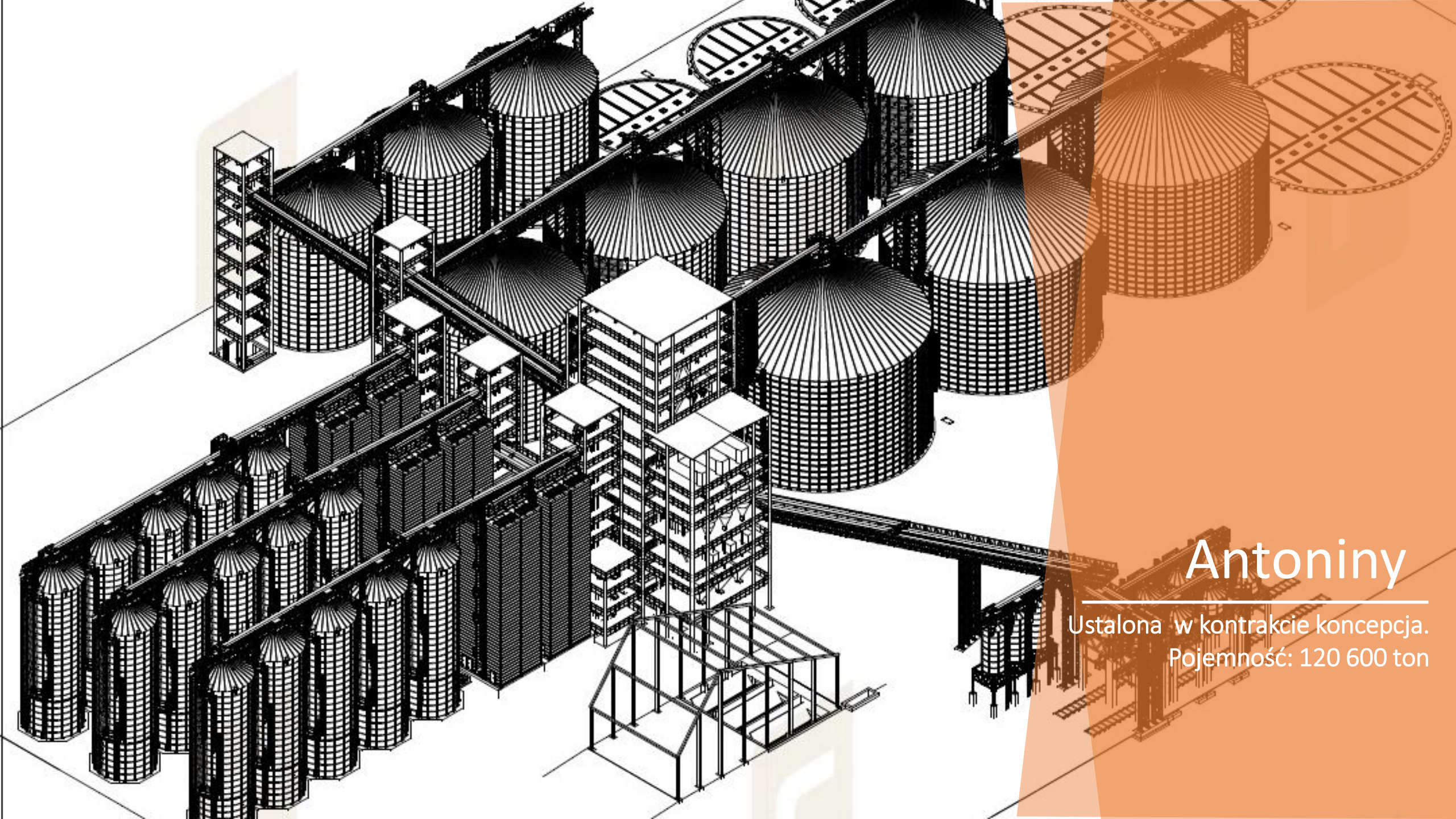
Kontrakty FEERUM – Epicentr Agro

Wapniarka	Iwanowka	Winnica	Zakupne	Antoniny
				
<p>Pojemność: 103 tysięcy m³</p> <hr/>	<p>Pojemność: 150 tysięcy m³</p> <hr/>	<p>Pojemność: 203 tysięcy m³</p> <hr/>	<p>Pojemność: 179 tysięcy m³</p> <hr/>	<p>Pojemność: 120 tysięcy m³</p> <hr/>
<p>Zrealizowane zgodnie z harmonogramem</p>	<p>Zrealizowane zgodnie z harmonogramem</p>	<p>Zrealizowane zgodnie z harmonogramem</p>	<p>Zrealizowane zgodnie z harmonogramem</p>	<p>W realizacji – kontrakt o wartości 18,6 mln euro zawarty pierwotnie w grudniu 2019 roku; wysyłki zgodnie z harmonogramem</p>



Obiekt Antoniny

Wysyłka urządzeń przebiega zgodnie z ustalonym w kontrakcie harmonogramem.
Na placu budowy trwa montaż urządzeń.



Antoniny

Ustalona w kontrakcie koncepcja.
Pojemność: 120 600 ton



FEERUM S.A.

ul. Okrzei 6
59-225 Chojnów
Polska

+48 76 81 96 738
+48 76 81 88 485
sekretariat@feerum.pl

www.feerum.pl

Zastrzeżenie

Niniejsze opracowanie zostało sporządzone wyłącznie w celach informacyjnych. Nie stanowi reklamy ani oferowania papierów wartościowych w publicznym obrocie. W opracowaniu zostały wykorzystane źródła informacji, które FEERUM S.A. uznaje za wiarygodne i dokładne, jednak nie ma gwarancji, że są one wyczerpujące i w pełni odzwierciedlają stan faktyczny. Opracowanie może zawierać stwierdzenia dotyczące przyszłości, które stanowią ryzyko inwestycyjne lub źródło niepewności i mogą istotnie różnić się od faktycznych rezultatów. FEERUM S.A. nie ponosi odpowiedzialności za efekty decyzji podjętych na podstawie niniejszego opracowania. Odpowiedzialność spoczywa wyłącznie na korzystających z opracowania.